


PSA SPECIALS – MEDITEC TC



Artikel-Nr.	Fabric No.	No. référence	21750
Gewicht	Weight	Poids	180 g/m ²
Gesamtmischung	Blend	Mélange	50/50 % CLY/PES
Bindung	Weave	Armure	L 1/1

PSA SPECIALS – MEDITEC TC

Lauffenmühle

Technische Daten	Technical data	Fiche technique	
Artikel-Nr.	Fabric No.	No. référence	21750
Gewicht	Weight	Poids	180 g/m ²
Mischung	Blend	Mélange	
• Gesamt	• Total	• Total	50/50 % CLY/PES
• Kette	• Warp	• Chaîne	50/50 % CLY/PES
• Schuss	• Weft	• Trame	50/50 % CLY/PES
Nutzbreite	Useable width	Laize utile	160 cm
Bindung	Weave	Armure	L 1/1
Professional Qualification:		White	Colour
Pflegehinweise: Haushaltswäsche	Care recommendations: Domestic Care	Recommandations d'entretien : Linge à domestique	



DIN EN ISO 9001

Zertifiziertes Qualitäts-Managementsystem
Certified Quality Management System
Système de gestion de la qualité certifié



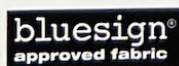
DIN EN ISO 14001

Zertifiziertes Umwelt-Managementsystem
Certified Environmental Management System
Système de gestion environnemental certifié




DIN EN ISO 50001

Zertifiziertes Energie-Managementsystem
Certified Energy Management System
Système de gestion d'énergie certifié






PSA SPECIALS – MEDITEC S



Artikel-Nr.	Fabric No.	No. référence	21003
Gewicht	Weight	Poids	180 g/m ²
Gesamtmischung	Blend	Mélange	65/35 % PES/CO
Bindung	Weave	Armure	L 1/1

PSA SPECIALS – MEDITEC S

Lauffenmühle®

Technische Daten	Technical data	Fiche technique	
Artikel-Nr.	Fabric No.	No. référence	21003
Gewicht	Weight	Poids	180 g/m ²
Mischung	Blend	Mélange	
• Gesamt	• Total	• Total	65/35 % PES/CO
• Kette	• Warp	• Chaîne	65/35 % PES/CO
• Schuss	• Weft	• Trame	65/35 % PES/CO
Nutzbreite	Useable width	Laize utile	160 cm
Bindung	Weave	Armure	L 1/1
Professional Qualification:		White	Colour
			
Pflegehinweise: Haushaltswäsche	Care recommendations: Domestic Care	Recommandations d'entretien : Linge à domestique	

bluesign®
approved fabric



DIN EN ISO 9001

Zertifiziertes Qualitäts-Managementsystem
Certified Quality Management System
Système de gestion de la qualité certifié



DIN EN ISO 14001

Zertifiziertes Umwelt-Managementsystem
Certified Environmental Management System
Système de gestion environnemental certifié



DIN EN ISO 50001

Zertifiziertes Energie-Managementsystem
Certified Energy Management System
Système de gestion d'énergie certifié

PSA SPECIALS – MEDITEC OP



Artikel-Nr.	Fabric No.	No. référence	21424
Gewicht	Weight	Poids	180 g/m ²
Gesamtmischung	Blend	Mélange	75/25 % CO/PES
Bindung	Weave	Armure	L 1/1

PSA SPECIALS – MEDITEC OP

Lauffenmühle

Technische Daten	Technical data	Fiche technique	
Artikel-Nr.	Fabric No.	No. référence	21424
Gewicht	Weight	Poids	180 g/m ²
Mischung	Blend	Mélange	
• Gesamt	• Total	• Total	75/25 % CO/PES
• Kette	• Warp	• Chaîne	75/25 % CO/PES
• Schuss	• Weft	• Trame	75/25 % CO/PES
Nutzbreite	Useable width	Laize utile	160 cm
Bindung	Weave	Armure	L I/I
Professional Qualification:		White	Colour
Pflegehinweise: Haushaltswäsche	Care recommendations: Domestic Care	Recommandations d'entretien : Linge à domestique	



DIN EN ISO 9001

Zertifiziertes Qualitäts-Managementsystem
Certified Quality Management System
Système de gestion de la qualité certifié



DIN EN ISO 14001


Zertifiziertes Umwelt-Managementsystem
Certified Environmental Management System
Système de gestion environnemental certifié



DIN EN ISO 50001

Zertifiziertes Energie-Managementsystem
Certified Energy Management System
Système de gestion d'énergie certifié

PSA/PPE SPECIALS – BIOTEC SILVER 215



Artikel-Nr.	Fabric No.	No. référence	42411
Gewicht	Weight	Poids	215 g/m ²
Gesamtmischung	Composition	Composé	50/50 % CO/PES

PSA/PPE SPECIALS – BIOTEC SILVER 215


Technische Daten	Technical data	Fiche technique	
Artikel-Nr.	Fabric No.	No. référence	42411
Gewicht	Weight	Poids	215 g/m ²
Mischung	Blend	Composition	
• Gesamt	• Composition	• Composition	50/50 % CO/PES
• Kette	• Warp	• Chaîne	50/50 % CO/PES
• Schuss	• Weft	• Trame	50/50 % CO/PES
Nutzbreite	Useable width	Laize utile	150 cm
Bindung	Weave	Armure	K 2/1 S
Pflegehinweise	Care recommendations	Recommandations d'entretien	

Lauffenmühle®

bluesign®
approved fabric



PSA/PPE SPECIALS – ULTRA LSR



Artikel-Nr.	Fabric No.	No. référence	42107
Gewicht	Weight	Poids	215 g/m ²
Gesamtmischung	Composition	Composé	65/35 % PES/CO


PSA/PPE SPECIALS – ULTRA LSR

Lauffenmühle®

Technische Daten	Technical data	Fiche technique	
Artikel-Nr.	Fabric No.	No. référence	42107
Gewicht	Weight	Poids	215 g/m ²
Mischung	Blend	Composition	
• Gesamt	• Composition	• Composition	65/35 % PES/CO
• Kette	• Warp	• Chaîne	65/35 % PES/CO
• Schuss	• Weft	• Trame	65/35 % PES/CO
Nutzbreite	Useable width	Laize utile	160 cm
Bindung	Weave	Armure	K 2/I S
Pflegehinweise	Care recommendations	Recommandations d'entretien	



PSA SPECIALS – VECTOR



Zertifizierung

Certification

Certification



DIN EN 1149-5

Gewicht
Gesamt Mischung
Bindung




Weight
Blend
Weave

Poids
Mélange
Armure

150 g/m²
94/5/1 % CO/PA/CF
Ripstop

PSA SPECIALS – VECTOR

Lauffenmühle

Technische Daten	Technical data	Fiche technique	
Artikel-Nr.	Fabric No.	No. référence	41820
Gewicht	Weight	Poids	150 g/m ²
Zertifizierung	Certification	Certification	 DIN EN 1149-5
Mischung	Blend	Mélange	
• Gesamt	• Total	• Total	94/5/1 % CO/PA/CF
• Kette	• Warp	• Chaîne	94/5/1 % CO/PA/CF
• Schuss	• Weft	• Trame	94/5/1 % CO/PA/CF
Nutzbreite	Useable width	Laize utile	150 cm
Bindung	Weave	Armure	Ripstop
Professional Qualification:		Colour	
Pflegehinweise: Haushaltswäsche	Care recommendations: Domestic Care	Recommandations d'entretien : Linge à domestique	



DIN EN ISO 9001

Zertifiziertes Qualitäts-Managementsystem
Certified Quality Management System
Système de gestion de la qualité certifié



DIN EN ISO 14001

Zertifiziertes Umwelt-Managementsystem
Certified Environmental Management System
Système de gestion environnemental certifié



DIN EN ISO 50001

Zertifiziertes Energie-Managementsystem
Certified Energy Management System
Système de gestion d'énergie certifié





PRODUKTPROGRAMM GEWEBE

Product Programme fabric | Programme de Produit tissus

textile innovation

Lauffenmühle®

Lauffenmühle GmbH & Co. KG ist ein vollstufiges, innovatives Textilunternehmen mit über 180-jähriger Erfahrung in der textilen Fertigung von Geweben für Arbeits-, Schutz- und Berufskleidung.

Lauffenmühle GmbH & Co. KG is a fully integrated innovative textile company with more than 180 years of experience in the production of textiles being used for work-, protective- and corporate wear.

Lauffenmühle GmbH & Co. KG est une entreprise textile totalement intégrée et innovante jouissant de plus de 180 années d'expérience dans la production de tissus pour le vêtement de travail et de protection ainsi que pour les tenues d'image de marque.

Lauffenmühle®

textile innovation

Produktübersicht | Product overview | Aperçu des produits



Relax 125	11900	125 g/m ²	L 1/1	49/49/2 % CO/PES/EOL
Relax Deluxe 125	11900	125 g/m ²	L 1/1	49/49/2 % CO/PES/EOL
Rebecca Shirt Relax	14178	150 g/m ²	L 1/1	48/48/4 % CO/PES/EOL
Relax 150	42510	150 g/m ²	K 2/1 S	47/47/6 % CO/PES/EOL
Relax 200	42220	195 g/m ²	K 2/1 S	49/49/2 % CO/PES/EOL
Relax 215	42500	210 g/m ²	K 2/1 S	65/32/3 % PES/CO/EOL
Fil à Fil Relax	44805	210 g/m ²	L 1/1	63/32/5 % PES/CO/EOL
Satin Relax	43269	215 g/m ²	A 4/1 S	49/49/2 % CO/PES/EOL
Montana Relax	42255	220 g/m ²	K 3/1 Z	56/42/2 % PES/CO/EOL
Ripstop Relax 220	44200	220 g/m ²	Ripstop	62/33/5 % PES/CO/EOL
Relax C 230	42605	230 g/m ²	K 2/1 S	48/48/4 % CO/PES/EOL
Relax 245	42501	245 g/m ²	K 2/1 S	64/34/2 % PES/CO/EOL
Canvas Relax 245	46169	245 g/m ²	P 2/2	62/33/5 % PES/CO/EOL
Ripstop Relax 270	44140	270 g/m ²	Ripstop	63/34/3 % PES/CO/EOL
Relax 285	42502	285 g/m ²	K 3/1 S	64/33/3 % PES/CO/EOL
Canvas Relax 285	46068	285 g/m ²	P 2/2	54/43/3 % PES/CO/EOL
Olympic Relax	42499	300 g/m ²	K 2/2 S	55/42/3 % CO/PES/EOL
Canvas Relax 300	46088	300 g/m ²	P 2/2	54/43/3 % PES/CO/EOL
Major Relax	42157	310 g/m ²	K 3/1 S	50/45/5 % CO/PES/EOL
Energy Relax 230	42160	230 g/m ²	K 2/1 S	47/47/6 % CO/PES/EOL
Energy Relax 270	42163	270 g/m ²	K 2/1 S	47/47/6 % CO/PES/EOL

RELAX
 Komfort durch Stretch und dauerhafte Elastizität
 Comfort through stretch and permanent elasticity
 Confort du stretch et élasticité permanente



Tec Cell® – Natural	11706	150 g/m ²	L 1/1	50/50 % CLY/PES
Tec Cell® – Woody	42606	190 g/m ²	K 2/1 S	50/50 % CLY/PES
Tec Cell® – Breeze	43291	220 g/m ²	A 4/1 S	50/50 % CLY/PES
Tec Cell® – Eco	42607	225 g/m ²	K 3/1 S	50/50 % CLY/PES
Tec Cell® – New Pure	42405	250 g/m ²	K 2/2 S	55/45 % PES/CLY
Tec Cell® – Heavy Eco	42427	340 g/m ²	K 3/1 S	55/45 % PES/CLY
Tec Cell® – Essential	42240	215 g/m ²	K 2/1 S	65/35 % PES/CLY
Tec Cell® – Sustainable	42222	245 g/m ²	K 2/1 S	65/35 % PES/CLY
Tec Cell® – Elemental	42494	290 g/m ²	K 2/2 S	65/35 % PES/CLY
Tec Cell® – Extreme	42491	290 g/m ²	K 3/2 S	65/35 % PES/CLY

TEC CELL®
 Frische durch Feuchtigkeitsmanagement
 Freshness through moisture management
 Fraîcheur assurée grâce au contrôle d'humidité



Comfortec® Relax 200	42320	195 g/m ²	K 2/1 S	49/49/2 % CO/PES/EOL
Comfortec® Satin Relax 215	43369	215 g/m ²	A 4/1 S	49/49/2 % CO/PES/EOL
Comfortec® Relax 230	42305	230 g/m ²	K 2/1 S	48/48/4 % CO/PES/EOL
Comfortec® Satin TC 220	43391	220 g/m ²	A 4/1 S	50/50 % CLY/PES
Comfortec® 180	42452	180 g/m ²	K 2/1 S	50/50 % CO/PES
Comfortec® Satin 180	43270	180 g/m ²	A 4/1 S	50/50 % CO/PES
Comfortec® 215	42373	215 g/m ²	K 2/1 S	50/50 % CO/PES
Comfortec® Satin HD 215	43277	215 g/m ²	A 4/1 S	55/45 % CO/PES
Comfortec® Satin 270	43252	270 g/m ²	A 4/1 S	50/50 % CO/PES

COMFORTEC®
 Die Perfektion des Tragekomforts
 The perfection of wearing comfort
 La perfection dans le confort



Galaxy – Ariane	44311	150 g/m ²	L 1/1 Seersucker	58/42 % PES/CO
Galaxy – Voyager	44310	160 g/m ²	Waffel Piqué	50/50 % CO/PES
Galaxy – Voyager 180	44062	180 g/m ²	Waffel Piqué	65/35 % PES/CO
Galaxy – Sojus	44060	215 g/m ²	Fantasy	65/35 % PES/CO
Galaxy – Enterprise	44317	215 g/m ²	Fantasy	65/35 % PES/CO

GALAXY
 Eleganz durch Webstrukturen
 Elegance through woven structures
 Élégance des structures de surface



Classic – Vulcan	41496	180 g/m ²	L 1/1	65/35 % PES/CO	
Classic – Gneis	42040	215 g/m ²	K 2/1 S	65/35 % PES/CO	*
Classic – Alpha	42780	215 g/m ²	K 2/2 S	65/35 % PES/CO	
Classic – Basalt	49033	245 g/m ²	K 2/1 S	65/35 % PES/CO	*
Classic – Admiral	42230	270 g/m ²	K 2/2 S	65/35 % PES/CO	
Classic – Major	42102	300 g/m ²	K 3/1 S	65/35 % PES/CO	
Classic – Olympic 215	42672	215 g/m ²	K 2/1 S	65/35 % CO/PES	
Classic – Olympic 245	42677	245 g/m ²	K 2/1 S	65/35 % CO/PES	
Classic – Olympic 300	42873	300 g/m ²	K 2/2 S	60/40 % CO/PES	

CLASSIC

Große Auswahl –
schnelle Verfügbarkeit

*Huge selection –
fast availability*

Large choix –
disponible rapidement

* DIN 10524

Lebensmittelhygiene – Arbeitsbekleidung in Lebensmittelbetrieben | Food hygiene – Work wear in food business
Hygiène alimentaire – Vêtements de travail dans l'entreprise alimentaire



Shirtline – Relax 125	11900	125 g/m ²	L 1/1	49/49/2 % CO/PES/EOL	
Shirtline – Relax Deluxe 125	11900	125 g/m ²	L 1/1	49/49/2 % CO/PES/EOL	
Shirtline – Rebecca Shirt Relax	14178	150 g/m ²	L 1/1	48/48/4 % CO/PES/EOL	
Shirtline – Topas	11108	125 g/m ²	L 1/1	50/50 % CO/PES	
Shirtline – Topas Deluxe	14314	125 g/m ²	L 1/1	50/50 % CO/PES	
Shirtline – Ultra Extra	42351	150 g/m ²	K 2/1 S	50/50 % CO/PES	

SHIRTLINE

Vielfältige Dessins
und Strukturen

Lots of designs and structures

Structures et
dessins variés



Rebecca le Chef – Rebecca	14107	180 g/m ²	L 1/1	65/35 % PES/CO	
Rebecca le Chef – Jamie	14107	180 g/m ²	L 1/1	65/35 % PES/CO	
Rebecca le Chef – Tim	14107	180 g/m ²	L 1/1	65/35 % PES/CO	
Rebecca le Chef – Charles	14107	180 g/m ²	L 1/1	65/35 % PES/CO	
Rebecca le Chef – Fil à Fil Relax	44805	210 g/m ²	L 1/1	63/32/5 % PES/CO/EOL	
Rebecca le Chef – Pepita Relax	44255	215 g/m ²	K 2/1 S	56/41/3 % PES/CO/EOL	
Rebecca le Chef – Alberto	14057	215 g/m ²	K 2/2 S	65/35 % PES/CO	
Rebecca le Chef – Rebecca K	14957	215 g/m ²	K 2/1 S	65/35 % PES/CO	
Rebecca le Chef – Joanna	14957	215 g/m ²	K 2/1 S	65/35 % PES/CO	
Rebecca le Chef – Angus	14957	215 g/m ²	K 2/1 S	65/35 % PES/CO	
Rebecca le Chef – Henri	14957	215 g/m ²	K 2/1 S	65/35 % PES/CO	
Rebecca le Chef – Stresemann	14807	235 g/m ²	L 1/1	65/35 % PES/CO	

REBECCA LE CHEF

Farbe plus Dessin
in vielen Kombinationen

*Colour and patterns in lots
of different combinations*

Nombreuses combinaisons
de couleurs et dessins



Rebecca à la Carte – Rebecca 140	14078	140 g/m ²	L 1/1	50/50 % CO/PES	
Rebecca à la Carte – Rebecca	14107	180 g/m ²	L 1/1	65/35 % PES/CO	
Rebecca à la Carte – Rebecca K	14957	215 g/m ²	K 2/1 S	65/35 % PES/CO	

REBECCA A LA CARTE

Individuelle Corporate Wear

Individual corporate wear

Vêtements Image
personnalisés



Youngster – Triple-L Chino	52617	250 g/m ²	K 2/1 S	80/20 % CO/PA	
Youngster – Pitman	42061	270 g/m ²	KK 3/1	65/35 % PES/CO	
Youngster – Revolution	42187	285 g/m ²	K 3/1 S	50/40/10 % PES/CO/PA	
Youngster – Vintage	46078	285 g/m ²	P 2/2	54/43/3 % PES/CO/EOL	
Youngster – Mariner	42550	300 g/m ²	K 3/1 S	50/50 % CO/PES	
Youngster – Ranger	52618	315 g/m ²	K 3/1 S	80/20 % CO/PA	
Youngster – Texas Denim 380	42531	380 g/m ²	K 3/1 S	65/35 % CO/PES	
Youngster – Rhino	42601	400 g/m ²	K 3/1 Z	60/40 % CO/PA	
Youngster – Nebraska 400	42938	400 g/m ²	K 3/1 Z	60/40 % CO/PES	
Youngster – Club	47480	290 g/m ²	Cord Corduroy	65/35 % PES/CO	
Youngster – Campus	47331	480 g/m ²	Cord Corduroy	65/35 % PES/CO	

YOUNGSTER

Worker-Spirit
und Tragekomfort

*Worker spirit and
wearing comfort*

Esprit du travail
et confort



Com4-Guard® – Shirt FR 160	41821	160 g/m ²	Ripstop	94/5/1 % CO/PA/CF	
Com4-Guard® – LFR Startec 340	42156	340 g/m ²	K 3/1 S	79/20/1 % CO/PA 6.6/CF	
Com4-Guard® – LFR 360	42736	360 g/m ²	K 3/1 S	90/10 % CO/PA 6.6	
Com4-Guard® – LEA Multi + 310	42172	310 g/m ²	K 3/1 S	55/41/4 % MAC/CO/CF	
Com4-Guard® – LEA Multi 365	46070	365 g/m ²	P 2/2	57/22/20/1 % MAC/CLY/CO/CF	
Com4-Guard® – Warntec FR 400	43275	400 g/m ²	D2603	46/33/20/1 % MAC/PES/CO/CF	
Com4-Guard® – Flashguard 490	42972	490 g/m ²	K 3/1 S	35/31/26/6/2 % MAC/CV FR/CO/PAR/CF	

COM4-GUARD®
Multifunktionaler Schutz
und Langlebigkeit
*Multifunctional Protection
and Durability*
Protection Multirisque
et Durabilité

* Optional * Optional * Optionnel



Startec Carbon 150	41802	150 g/m ²	L 1/1	58/41/1 % PES/CO/CF	
Startec 180	41800	180 g/m ²	L 1/1	65/33/2 % PES/CO/MTF	
Startec Carbon 180	41801	180 g/m ²	L 1/1	65/33/2 % PES/CO/CF	
Startec 215	42400	215 g/m ²	K 2/1 S	65/34/1 % PES/CO/MTF	
Startec 245	42410	245 g/m ²	K 2/1 S	65/34/1 % PES/CO/MTF	
Startec Carbon 270	42630	270 g/m ²	K 2/2 S	64/35/1 % PES/CO/CF	

STARTEC
Sicherheit für Mensch
und Technik
*Safety for man
and technology*
Sécurité pour l'homme et
les équipements techniques



Warntec 180	43388	180 g/m ²	KK 3/1	75/25 % PES/CO	
Warntec 230	43264	230 g/m ²	A 4/1 S	85/15 % PES/CO	
Warntec 270	43158	270 g/m ²	A 4/1 S	85/15 % PES/CO	
Warntec SC	42261	270 g/m ²	KK 3/1	60/40 % CO/PES	
Warntec S	43241	270 g/m ²	A 4/1 Z	50/50 % CO/PES	
Warntec TC Rich	42361	270 g/m ²	KK 3/1	50/50 % CLY/PES	
Warntec Relax	43661	300 g/m ²	A 4/1 S	79/19/2 % PES/CO/EOL	

WARNTEC
Sicherheit durch
Sichtbarkeit
Safety due to visibility
Sécurité grâce
à la haute visibilité



PSA Specials – Meditec TC	21750	180 g/m ²	L 1/1	50/50 % CLY/PES	
PSA Specials – Meditec C	21482	180 g/m ²	L 1/1	50/50 % CO/PES	
PSA Specials – Meditec OP	21424	180 g/m ²	L 1/1	75/25 % CO/PES	
PSA Specials – Vector	41820	150 g/m ²	Ripstop	94/5/1 % CO/PA/CF	
PSA Specials – Biotec Silver 215	42411	215 g/m ²	K 2/1 S	50/50 % CO/PES	

PSA SPECIALS
Kontaktieren Sie uns für
weiterführende Information.
*Please contact us for
further information.*
S'il vous plaît nous contacter
pour plus d'informations.

Bitte beachten Sie: Artikel der Produktlinie PSA Specials fertigen wir auftragsbezogen.
Please note: Products of the product line PSA Specials will be manufactured order related.
S'il vous plaît noter: Les produits de la gamme PSA Specials nous fabriquons sur commande.

textile innovation